IPASVI

Approvato in CD il 23/04/2016
" in Assemblea 28/04/2016

BILANCIO CONSUNTIVO 2015

COLLEGIO PROVINCIALE
INFERMIERI PROFESSIONALI
ASSISTENTI SANITARI
VIGILATRICI D'INFANZIA
ANDRIA - BARLETTA - TRANI

PARTE I - ENTRATE

Conto	Gestione di Competenza							Gestione dei Residui			
	Previsioni			Somme Accertate			Scostamenti tra preventivato e accertato				
Descrizione	Iniziali	Variazioni	Definitive	Riscosse	Da Riscuotere	Totali		Inizio Esercizio	Riscossi	Da Riscuotere	Residui attivi a fine esercizio
a	b	c	d=(b+c)	e	f	g=(e+f)	h=(g-d)	i	l	m=(i-l)	n=(f+m)
Avanzo di Amm.zione applicato											
TITOLO I											
Prima Categoria											
Entrate ordinarie											
Cap. 1 Quote associative correnti	136.500		136.500	121.976	14.524	136.500		43.974	9.393	34.581	49.105
Cap. 2 Quote associative residue											
Cap. 3 quote nuove iscrizioni	7.800		7.800	9.678		9.678	1.878				
Seconda categoria											
Entrate patrimoniali											
Cap. 1 interessi attivi	100		100				-100	24	24		
TOTALE TITOLO I	144.400		144.400	131.654	14.524	146.178	1.778	43.998	9.417	34.581	49.105
TITOLO II											
Entrate straordinarie											
Cap. 1 contributi pubblicitari											
Cap. 2 iva su pubblicità											
Cap. 3 iscrizioni corsi e convegni	5.000		5.000	6.683		6.683	1.683				
TOTALE TITOLO II	5.000		5.000	6.683		6.683	1.683				
TITOLO III											
Prima categoria											
Entrate per servizi											
Cap. 1 tasse per certificati	100		100	9		9	-91				
Cap. 2 distintivi, tessere, adesivi	100		100	5		5	-95				
Seconda categoria											
Entrate varie											
Cap. 1 oneri riscossione quote	10.000		10.000	3.096		3.096	-6.904				
Cap. 2 altre	2.500		2.500	287		287	-2.213				
Cap. 3 Sopravvenienze attive	500		500	770		770	270				
TOTALE TITOLO II	13.200		13.200	4.167		4.167	-9.033				
Entrate per conto terzi											
TOTALE GENERALE ENTRATE	162.600		162.600	142.504	14.524	157.028	-5.572	43.998	9.417	34.581	49.105

PARTE II - USCITE

Conto	Gestione di Competenza							Gestione dei Residui			
	Previsioni			Somme Accertate			Scostamenti tra preventivato e accertato				
Descrizione	Iniziali	Variazioni	Definitive	Pagate	Da Pagare	Totali		Inizio Esercizio	Pagati	Da Pagare	Residui passivi a fine esercizio
a	b	c	d=(b+c)	e	f	g=(e+f)	h=(g-d)	i	l	m=(i-l)	n=f+m)
TITOLO I											
Prima Categoria											
Spese per il personale											
Cap. 1 retribuzioni	20.000	1.700	21.700	18.321	3.012	21.333	-367				3.012
Cap. 2 oneri sociali	3.600	100	3.700	3.381		3.381	-319	287	287		
Cap. 3 quiescenza personale											
Cap. 4 consulenza	1.300		1.300	1.269		1.269	-31				
Cap. 5 rimborso spese personale											
Seconda Categoria											
Spese funzionamento sede											
Cap. 1 canoni di locaz. e condom	7.300	200	7.500	7.411		7.411	-89				
Cap. 2 manutenzione sede	500		500	156		156	-344				
Cap. 3 energia elettrica	1.100		1.100	816	207	1.023	-77	149	149		207
Cap. 4 spese telefoniche	2.400		2.400	2.123	120	2.243	-157				120
Cap. 5 spese postali	250	900	1.150	1.116		1.116	-34				
Cap. 6 materiale per segreteria	900	-700	200	182		182	-19				
Cap. 7 spese tipografiche	250		250	153		153	-97				
Cap. 8 consulenze	6.000	1.700	7.700	5.062	2.564	7.626	-74	8.138	8.138		2.564
Cap. 9 distintivi, tessere, adesivi	100	-100									
Cap. 10 gas per riscaldamento	800	-300	500	314	60	374	-126				60
Cap. 11 rimborso quote iscritti	150	250	400	266		266	-134				
Cap. 12 spese bancarie	900		900	822		822	-78	15	15		
Cap. 13 imposte e tasse comunali	350	300	650	618		618	-32				
Cap. 14 assicurazioni											
Cap. 15 garages											
Cap. 16 televideo											
Cap. 17 irap	6.000	-700	5.300	5.236		5.236	-64				
Cap. 18 oneri riscossione quote	10.000		10.000	2.060		2.060	-7.940				
a riportare	61.900	3.350	65.250	49.306	5.963	55.269	-9.981	8.589	8.589		5.963

PARTE II - USCITE

Conto	Gestione di Competenza							Gestione dei Residui			
	Previsioni			Somme Accertate			Scostamenti tra preventivato e accertato				
Descrizione	Iniziali	Variazioni	Definitive	Pagate	Da Pagare	Totali		Inizio Esercizio	Pagati	Da Pagare	Residui passivi a fine esercizio
a	b	c	d=(b+c)	e	f	g=(e+f)	h=(g-d)	i	j	m=(i-j)	n=f+m)
riporto	61.900	3.350	65.250	49.306	5.963	55.269	-9.981	8.589	8.589		5.963
Terza Categoria											
Spese funz.organi collegiali											
Cap. 1 Consiglio Direttivo	9.500	-1.200	8.300	6.680	920	7.600	-700	1.000	1.000		920
Cap. 2 Spese Presidenza	4.500	400	4.900	2.160	2.720	4.880	-20	1.740	1.740		2.720
Cap. 3 Spese Segreteria	2.000	-1.000	1.000	960		960	-40	680	680		
Cap. 4 Spese Tesoreria	2.000	600	2.600	560	2.020	2.580	-20	720	720		2.020
Cap. 5 Commissioni varie	9.000	1.600	10.600	6.980	3.200	10.180	-420	512	512		3.200
Cap. 6 Collegio dei Sindaci revisor	2.500	-400	2.100	1.800		1.800	-300	280	280		
Cap. 7 Coordinamento regionale	200	-200									
Cap. 8 Rimb. spese viaggi	7.200	9.500	16.700	13.789	2.879	16.668	-32	2.545	2.545		2.879
Cap. 9 Rimb. spese trasferte	500	-500									
Cap. 10 Contributi Inps	7.500		7.500	1.961	1.922	3.883	-3.617	1.644	1.644		1.922
Quarta Categoria											
Attività promozionale											
Cap. 1 Convegni, corsi ed eventi	20.300	-8.760	11.540	10.400	1.094	11.494	-46				1.094
Cap. 2 Spese tipograf."Filo Diretto"	6.600	250	6.850	4.460	2.348	6.808	-42	2.160	2.160		2.348
Cap. 3 Redazione "Filo Diretto"	300	200	500		480	480	-20	40	40		480
Cap. 4 Iva su pubblicità											
Cap. 5 Ufficio Stampa											
Cap. 6 Spese Postali "Filo Diretto"	2.300		2.300	2.188		2.188	-112				
Cap. 7 Ordine dei Giornalisti											
Cap. 8 Biblioteca	200	-200									
Cap. 9 Immagine e professionalità											
a riportare	136.500	3.640	140.140	101.245	23.545	124.790	-15.350	19.910	19.910		23.545

PARTE II - USCITE

Conto	Gestione di Competenza							Gestione dei Residui			
	Previsioni			Somme Accertate			Scostamenti tra preventivato e accertato				
Descrizione	Iniziali	Variazioni	Definitive	Pagate	Da Pagare	Totali		Inizio Esercizio	Pagati	Da Pagare	Residui passivi a fine esercizio
a	b	c	d=(b+c)	e	f	g=(e+f)	h=(g-d)	i	l	m=(i-l)	n=f+m)
riporto	136.500	3.640	140.140	101.245	23.545	124.790	-15.350	19.910	19.910		23.545
Cap. 10 Spese di rappresentanza	900	-400	500	312		312	-188				
Cap. 11 Canone TV											
Cap. 12 Fondo di solidarieta											
Cap. 13 Contributi CIVES	500	-500									
Quote federative											
Cap. 1 Versamenti in federazione	19.700	-2.390	17.310	17.303		17.303	-7				
Spese non previste											
Cap. 1 Spese ordin. non previste	2.000	-800	1.200	204		204	-996				
Cap. 2 Sopravvenienze passive	500		500	38		38	-462				
TOTALE TITOLO I	160.100	-450	159.650	119.102	23.545	142.647	-17.003	19.910	19.910		23.545
TITOLO II											
Spese in c/capitale											
Cap. 1 Acquisto Beni Mobili	2.000	200	2.200	2.111		2.111	-89				
Cap. 2 Manutenzione e Riparaz.	500	250	750	186	556	742	-8				556
TOTALE TITOLO II	2.500	450	2.950	2.296	556	2.853	-97				556
Uscita per conto terzi					4.110		4.110	3.231	3.231		4.110
TOTALE GENERALE	162.600		162.600	121.398	28.212	145.500	-12.990	23.141	23.141		28.212

Elenco Residui Attivi 2015	
Descrizione	Importo
QUOTE CORRENTI	14.524,00
QUOTE CORRENTI R.A.	34.581,20
Totali	**49.105,20**

Elenco Residui Passivi 2015	
Descrizione	Importo
Retribuzioni	3.011,87
Convegni e Corsi ed Eventi	1.093,64
Spese Tipografiche Filo Diretto	2.347,52
Energia Elettrica	207,00
Spese Telefoniche	120,00
Manutenzioni e Riparazioni	556,42
Consulenze	2.564,09
Gas per riscaldamento	60,03
Consiglio direttivo	920,00
Commissioni	3.200,00
Tesoreria	2.020,00
Presidenza	2.720,00
Redazione Filo Diretto	480,00
Rimborso spese viaggi	2.879,00
Contributi Inps	1.922,14
Totali	**24.101,71**

Uscite per C/terzi 2015	Importo
Totale	**-**

Totale residui pass. e Uscite per c/t	**24.101,71**

Variazioni di Capitolo - Consiglio Direttivo del 19 ottobre 2015

	Descrizione	Previsto	Utilizzato	Avanzo	Variazioni in Aumento	Variazioni in Diminuzione	Disponibile
Cap. 16	Spese Postali	250,00	235,55	14,45	1.700,00		1.714,45
Cap. 23	Rimborso Quote iscritti	150,00	266,00	- 116,00	150,00		34,00
Cap. 26	Tassa Raccolta Rifiuti	350,00	618,00	300,00			918,00
Cap. 48	Rimborso spese viaggi	7.200,00	9.535,58	- 2.335,58	4.800,00		2.464,42
Cap. 78	Acquisto beni Mobili	2.000,00	2.013,67	- 13,67	1.000,00		986,33
Cap. 22	Gas per riscaldamento	800,00		800,00		300,00	500,00
Cap. 31	Irap	6.000,00	5.015,00	985,00		700,00	285,00
Cap. 19	Consulenze	6.000,00	2.387,84	3.612,16	1.000,00		4.612,16
Cap. 54	Corsi e Convegni	20.300,00	4.171,74	16.128,26		6.160,00	9.968,26
Cap. 1	Retribuzioni	20.000,00	15.015,60	4.984,40	1.000,00		5.984,40
Cap. 67	Spese di rappresentanza	900,00	243,52	656,48		400,00	256,48
Cap. 73	Versamenti federazione	19.700,00	11.535,34	8.164,66		2.390,00	5.774,66
	Totale	**83.300,00**	**50.769,84**	**32.530,16**	**9.950,00**	**9.950,00**	**33.498,16**

Uscite	Previsto	Incremento Capitoli	Decremento Capitoli	Assestamento
RETRIBUZIONI	21.000,00	700,00		21.700,00
ONERI SOCIALI	3.600,00	100,00		3.700,00
CANONI LOC.	7.300,00	200,00		7.500,00
CONSULENZE	7.000,00	700,00		7.700,00
DIST. TESS. AD.	100,00		100,00	
RIMB. QUOTE	300,00	100,00		400,00
CONS. DIRETTIVO	9.500,00		1.200,00	8.300,00
TESORERIA	2.000,00		400,00	1.600,00
COMMISSIONI	9.000,00	1.600,00		10.600,00
REVISORI	2.500,00		400,00	2.100,00
COORD. REG.	200,00		200,00	
RIMB. SP. VIAGGI	12.000,00	4.500,00		16.500,00
RIMB.SP.TRASF.	500,00		500,00	
CONV. E CORSI ED EVENTI	14.140,00		3.100,00	11.040,00
RED. FILODIRETTO	300,00		300,00	
BIBLIOTECA	200,00		200,00	
CONTRIBUTO CIVES	500,00		500,00	
ACQ. BENI MOBILI	3.000,00		800,00	2.200,00
MANUT. RIPARAZ.	500,00		200,00	300,00
Totali	**93.640,00**	**7.900,00**	**7.900,00**	**93.640,00**

CONSISTENZA DI CASSA INIZIO ESERCIZIO		**8.727**
RISCOSSIONI	**151.864**	
In c/competenza	142.447	
In c/residui	9.417	
PAGAMENTI	**144.540**	
In c/competenza	121.398	
In c/residui	23.141	
CONSISTENZA DI CASSA FINE ESERCIZIO		**16.052**
RESIDUI ATTIVI	**49.105**	
Esercizio precedente	34.581	
Esercizio in corso	14.524	
RESIDUI PASSIVI	**24.102**	
Esercizio precedente	-	
Esercizio in corso	24.102	
AVANZO DI AMMINISTRAZIONE		**41.055**

SITUAZIONE PATRIMONIALE AL 31 DICEMBRE 2015

ATTIVITA'	31/12/2014	31/12/2015
Disponibilità Liquide	**8.177**	**17.512**
Cassa	1	1.564
Banche	8.176	15.948
Crediti Finanziari	550	550
Deposito presso Assicurazione		
Cauzioni	550	550
Residui Attivi	**43.998**	**51.205**
Interessi attivi	24	
Residui attivi	43.974	49.105
Altri crediti		2.100
Immobilizzazioni	-	-
Beni Immobili	-	-
Beni Mobili	-	-
Totale Attività	52.726	69.267

PASSIVITA'	31/12/2014	31/12/2015
Residui Passivi	**23.199**	**28.211**
Spese di competenza anno attuale	19.910	24.102
Spese di competenza anno precedente	-	-
Valori incassati per c/terzi	3.231	4.110
Incasso quote 2015	58	
Fondo di Accantonamento	-	-
Fondo T.F.R.		
Altri fondi		
Totale Passività	**23.199**	**28.211**
Patrimonio	**29.527**	**41.055**
Patrimonio Netto	62.600	29.527
Avanzo Amm.zione applicato	- **14.700**	
Avanzo economico dell'esercizio	- *18.373*	*11.529*
Totale a pareggio	52.726	69.267

PARTE PRIMA	
ENTRATE	
Avanzo di amm.zione applicato	
Entrate ordinarie	
Quote associative correnti	136.500
Quote associative residue	
quote nuove iscrizioni	9.678
Entrate patrimoniali	
interessi attivi	-
Entrate straordinarie	
contributi pubblicitari	-
Iva su pubblicità	-
iscrizioni corsi e convegni	6.683
Entrate per servizi	
tasse per certificati	9
distintivi, tessere, adesivi	5
Entrate varie	
oneri riscossione quote	3.096
altre	287
Sopravvenienze attive	770
Totale Entrate	**157.028**
USCITE	
Spese per il personale	
retribuzioni	21.333
oneri sociali	3.381
quiescenza personale	-
consulenza	1.269
rimborso spese personale	-
Spese funzionamento sede	
canoni di locaz. e condom.	7.411
manutenzione sede	156
energia elettrica	1.023
spese telefoniche	2.243
spese postali	1.116
materiale per segreteria	182
spese tipografiche	153
consulenze	7.626
distintivi, tessere, adesivi	-
gas per riscaldamento	374
rimborso quote iscritti	266
spese bancarie	822
imposte e tasse comunali	618
assicurazioni	-
garages	-
televideo	-
irap	5.236
oneri riscossione quote	2.060
Spese funzionamento organi collegiali	
Consiglio Direttivo	7.600
Spese Presidenza	4.880
Spese Segreteria	960
Spese Tesoreria	2.580
Commissioni varie	10.180
Collegio dei Sindaci revisori	1.800
Coordinamento regionale	-
Rimb. spese viaggi	16.668
Rimb. spese trasferte	-
Contributi Inps	3.883
Attività promozionali	
Convegni, corsi ed eventi	11.494
Spese tipograf. "Filo Diretto"	6.808
Redazione "Filo Diretto"	480
Iva su pubblicità	-
Ufficio Stampa	-
Spese Postali "Filo Diretto"	2.188
Ordine dei Giornalisti	-
Biblioteca	-
Immagine e professionalità	-
Spese di rappresentanza	312
Canone TV	-
Fondo di solidarietà	-
Contributi CIVES	-
Quote federative	
Versamenti in federazione	17.303
Spese non previste	
Spese ordin. non previste	204
Sopravvenienze passive	38
Spese in c/capitale	
Acquisto Beni Mobili	2.111
Manutenzione e Riparaz.	742
Totale spese correnti (parte prima)	**145.500**
PARTE SECONDA	
Quota accantonamento TFR	
Quota svalutazione crediti	
Totale accantonamenti (parte seconda)	-
Totale spese e accantonamenti	**145.500**
Disavanzo Economico	**11.529**
TOTALE A PAREGGIO	**157.028**

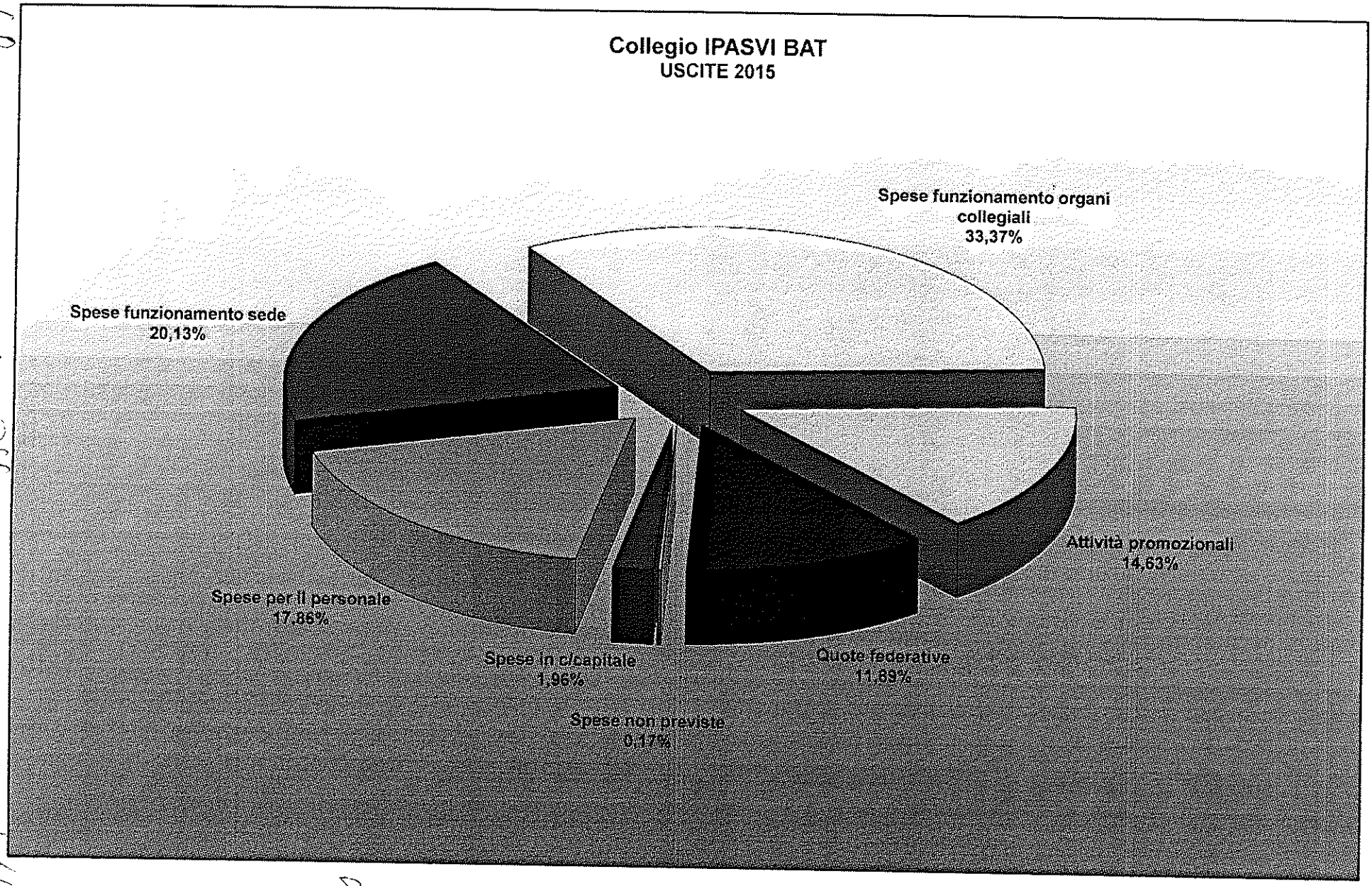
Collegio IPASVI BAT
USCITE 2015
Spese funzionamento organi collegiali 33,37%
Spese funzionamento sede 20,13%
Attività promozionali 14,63%
Spese per il personale 17,86%
Spese in c/capitale 1,96%
Quote federative 11,89%
Spese non previste 0,17%

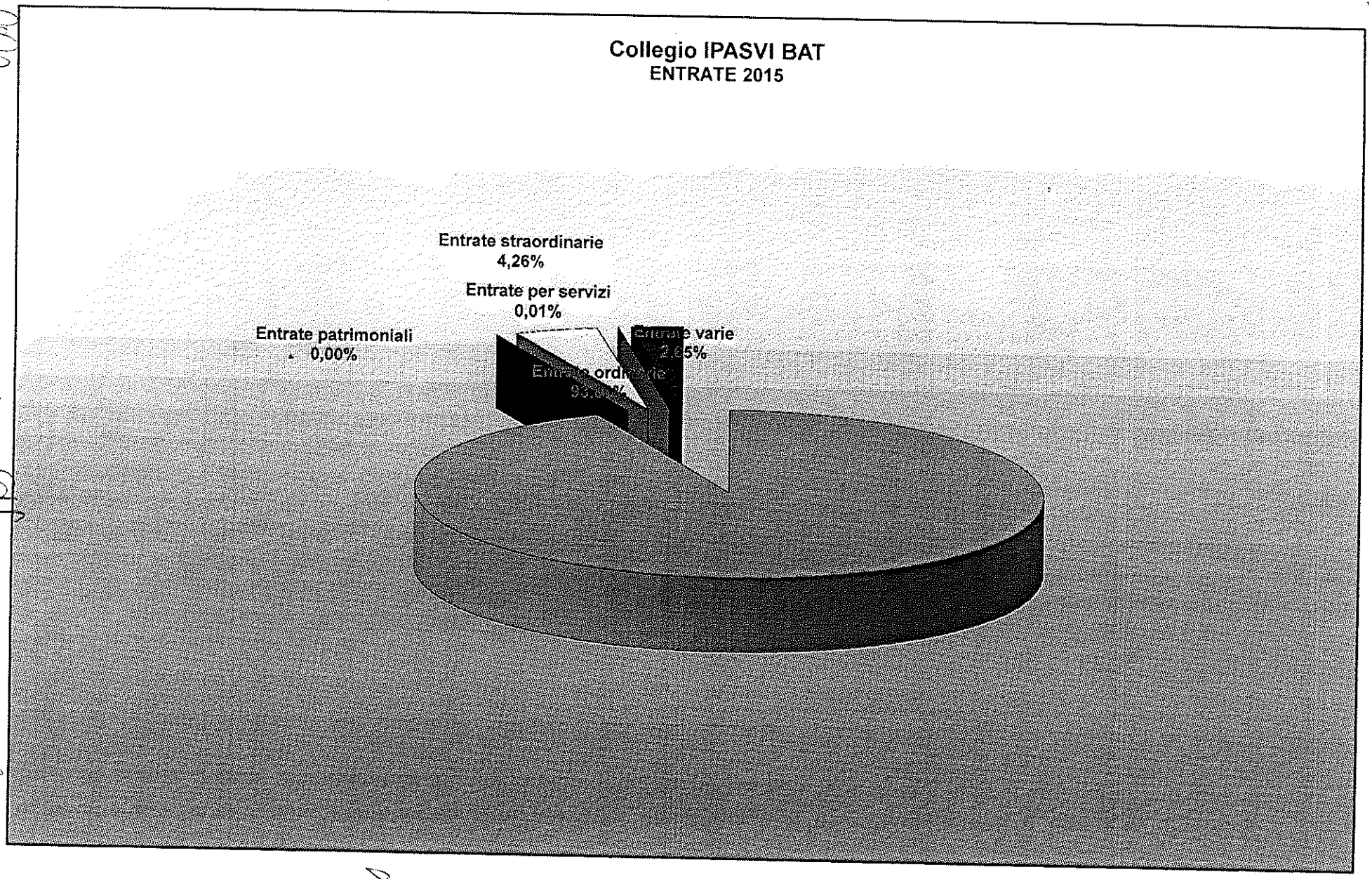
Collegio IPASVI BAT
ENTRATE 2015
Entrate straordinarie
4,26%
Entrate per servizi
0,01%
Entrate patrimoniali
0,00%
Entrate varie
2,65%

COLLEGIO IPASVI BAT

RELAZIONE DEL COLLEGIO DEI SINDACI REVISORI

BILANCIO PREVENTIVO 2016

Premesso che il Collegio IPASVI BAT non ha deliberato un proprio regolamento interno, la seguente relazione viene elaborata sulla base della legge di riferimento.
Il Collegio dei Sindaci Revisori ha esaminato il Bilancio Preventivo dell'anno 2016 approvato dal Consiglio Direttivo nella riunione del 18 dicembre 2015.

Dall'esame del documento emerge:

1. Le entrate sono state preventivate in Euro 164.200. Le entrate appaiono attendibili in quanto valutate per ogni capitolo sulla base di elementi oggettivi di calcolo;
2. Le uscite sono state preventivate in euro 164.200. Anche le uscite sono state determinate per ogni singolo capitolo sulla base di elementi oggettivi e con riferimenti agli obiettivi stabiliti dal Consiglio Direttivo;
3. Sia le entrate che le uscite indicate sono al netto di quelle per conto terzi pari ad euro 20.000;
4. La situazione amministrativa prevista per il 2016 è la seguente:

SITUAZIONE AMMINISTRATIVA AL 31 DICEMBRE 2016

CONSISTENZA DI CASSA INIZIO ESERCIZIO		**20.000**
RISCOSSIONI		**170.200**
In c/competenza	155.200	
In c/residui	15.000	
PAGAMENTI		**170.980**
In c/competenza	147.600	
In c/residui	23.380	
CONSISTENZA DI CASSA FINE ESERCIZIO		**19.220**
RESIDUI ATTIVI		**44.000**
Esercizio precedente	35.000	
Esercizio in corso	9.000	
RESIDUI PASSIVI		**16.600**
Esercizio precedente		
Esercizio in corso	16.600	
AVANZO DI AMMINISTRAZIONE		**46.620**

Collegio Provinciale IPASVI *BAT*

L'esercizio 2016 presenta un equilibrio economico fra entrate ed uscite. Di seguito si riporta il riepilogo:

Entrate	**162.600**
Totale a pareggio	**162.600**
Uscite e Accantonamenti	**162.600**
Totale a pareggio	**162.600**

In riferimento alle varie voci di entrata ed uscita il Collegio dei revisori osserva:

ENTRATE

Le quote associative correnti sono state determinate sulla base degli iscritti, ivi comprese le doppie iscrizioni. Esse sono allineate al numero degli iscritti effettivi per una quota di euro 58,00.

Le nuove iscrizioni sono state valutate in circa 140 nuovi iscritti che determinano un'entrata di circa Euro 10.000,00.

USCITE

Le uscite appaiono anch'esse congrue e sono state determinate sulla base di elementi oggettivi di calcolo. Esse perseguono finalità espresse dal Consiglio Direttivo.

Il Collegio dei Sindaci Revisori, pertanto,

ESAMINATO

Il Bilancio Preventivo 2016 corredato dei seguenti documenti

1. La relazione del Consiglio Direttivo;
2. La situazione amministrativa;
3. Il conto economico;

VERIFICATA

La congruità delle entrate e delle uscite nonché la completezza dei dati

ESPRIME PARERE FAVOREVOLE

All'approvazione del Bilancio Preventivo dell'esercizio 2016.

Il Collegio dei Revisori

COLLEGIO IPASVI BAT

RELAZIONE DEL COLLEGIO DEI SINDACI REVISORI

BILANCIO CONSUNTIVO 2015

Il Collegio Ipasvi BAT non possiede un proprio regolamento di contabilità, pertanto la procedura di formazione del bilancio consuntivo segue la normativa istitutiva dei Collegi IPASVI.

Il bilancio viene formato secondo criteri di competenza temporale; quindi una spesa viene considerata quando nasce effettivamente il diritto del terzo alla riscossione. A fine esercizio tutti i crediti dei terzi maturati e non riscossi sono indicati nei residui passivi, i quali, in sostanza indicano debiti dell'ente. Lo stesso criterio viene applicato per le entrate.

In particolare il Collegio dei Revisori segnala:

- Il registro delle somme riscosse risulta regolarmente tenuto e, per ogni operazione, è stata emessa la relativa reversale d'incasso;
- Il registro delle somme pagate risulta regolarmente tenuto e, per ogni operazione, è stato emesso il mandato di pagamento firmato dal presidente, dal segretario e dalla tesoriera;
- E' stato regolarmente tenuto il registro delle entrate e delle uscite dove sono state fatte confluire tutte le operazioni di entrata e di uscita;
- Tutte le operazioni di uscita risultano supportate dalle relative pezze di appoggio che corrispondono pertanto, alle singole registrazioni effettuate sul registro delle entrate e delle uscite;
- Le somme entrate ed uscite risultano essere state imputate ai vari capitoli di cui al bilancio preventivo di cassa regolarmente approvato. Le uscite che hanno superato i relativi stanziamenti sono state compensate attraverso l'utilizzo di fondi rivenienti da altri capitoli, in parte con delibere già adottate ed in parte attraverso la delibera che sarà approvata con il consuntivo 2015;
- I beni durevoli sono stati completamente ammortizzati nell'esercizio; poiché tale criterio è stato seguito anche in passato, nel bilancio non vengono esposte quote di ammortamento;
- Come già precisato la determinazione dei residui attivi e passivi è stata effettuata con rigorosi criteri temporali e le poste segnate rappresentano somme di sicura esigibilità;
- Si attesta che la gestione ha avuto un andamento regolare ed è stata basata su criteri di economicità;

La situazione amministrativa dell'ente è compendiata nel seguente prospetto:

SITUAZIONE AMMINISTRATIVA AL 31 DICEMBRE 2015

CONSISTENZA DI CASSA INIZIO ESERCIZIO		8.727
RISCOSSIONI		151.864
In c/competenza	142.447	
In c/residui	9.417	
PAGAMENTI		144.540
In c/competenza	121.398	
In c/residui	23.141	
CONSISTENZA DI CASSA FINE ESERCIZIO		16.052
RESIDUI ATTIVI		49.105
Esercizio precedente	34.581	
Esercizio in corso	14.524	
RESIDUI PASSIVI		24.102
Esercizio precedente	-	
Esercizio in corso	24.102	
AVANZO DI AMMINISTRAZIONE		41.055

Collegio Provinciale IPASVI *BAT*

La gestione 2015 ha prodotto un avanzo economico di Euro 11.529.

CONTO ECONOMICO	Valori
Entrate	157.028
Uscite ed Accantonamenti	145.500
Avanzo economico	11.529
Totale a pareggio	157.028

SITUAZIONE PATRIMONIALE	
Attività	69.267
Passività	28.211
Patrimonio	29.527
Totale Passività e Patrimonio	57.738
Avanzo Economico	11.529
Totale a pareggio	69.267

Il patrimonio netto dell'ente è di Euro 41.055,00.

Le entrate complessive sono state di Euro 157.028,00. Sono stati incassati euro 5.572,00 in meno rispetto a quelli preventivati.

Le uscite complessive invece sono state di Euro 145.500,00, mentre erano state preventivate in Euro 162.600,00.

Il Collegio dei Sindaci Revisori, pertanto,

ESAMINATO

Il Bilancio Consuntivo al 31 dicembre 2015 corredato dei seguenti documenti

1. La relazione del Consiglio Direttivo;
2. La situazione amministrativa;
3. Il conto economico;
4. Lo Stato Patrimoniale

VERIFICATA

La completezza dei dati riportati, la regolarità della gestione, la correttezza della valutazione del patrimonio,

ESPRIME PARERE FAVOREVOLE

All'approvazione del Bilancio Consuntivo dell'esercizio 2015

Il Collegio dei Revisori

COLLEGIO IPASVI BAT

RELAZIONE DEL CONSIGLIO DIRETTIVO

BILANCIO PREVENTIVO 2016

PREMESSA

Il bilancio preventivo è stato regolarmente approvato dal Consiglio Direttivo nella seduta del 18 dicembre 2015.

Sulla base dei dati del preconsuntivo del 2015, il Consiglio Direttivo ha predisposto il Bilancio Preventivo.

L'ammontare complessivo delle entrate non lascia molti margini di manovra, ed il Consiglio Direttivo potrà utilizzare poche risorse oltre quelle destinate alla struttura.

BILANCIO PREVENTIVO

Il bilancio preventivo, oggi sottoposto alla Vostra approvazione si articola nei seguenti elaborati:

- **Bilancio Preventivo 2016**

  Esso evidenzia per singoli capitoli la spesa ovvero l'entrata prevista in termini di cassa e di competenza, unitamente alla situazione definitiva presunta per l'anno precedente.

- **Situazione Amministrativa al 31 dicembre 2016**

  Sulla base dei dati del bilancio preventivo viene elaborata la situazione amministrativa presunta alla fine dell'esercizio finanziario in modo da evidenziare l'avanzo di amministrazione.

- **Conto Economico al 31 dicembre 2016**

  Il conto economico indica il risultato della gestione, sempre in base ai valori esposti nel bilancio preventivo.

ENTRATE PREVISTE

Le entrate di competenza presunte dell'anno 2016, escluse quelle per conto terzi, ammontano a Euro 164.200,00. Il totale delle entrate è pari ad euro 184.200,00.

La quota di iscrizione annuale è pari a Euro 58,00 per coloro che effettuano il pagamento direttamente presso la sede del Collegio fino al 28 febbraio 2016, mentre per coloro che preferiscono effettuare il pagamento, dopo tale data, attraverso il servizio postale la quota è pari a euro 59,00.

Per il 2016 le quote di nuove iscrizioni sono state preventivate in euro 10.000,00 ipotizzando, quindi, circa 140 nuovi iscritti: il dato è stato calcolato sulla base degli iscritti nelle scuole di specializzazione.

USCITE PREVISTE

Le uscite di competenza previste per il 2016 ammontano a Euro 164.200,00 a cui vanno aggiunte gli incassi per conto terzi, pari ad euro 20.000,00, per un totale complessivo di euro 184.200,00.

Il Consiglio Direttivo darà continuità alle attività istituzionali e si impegnerà a contenere al massimo la spesa complessiva.

Le spese di Funzionamento Sede che ammontano ad euro 32.900,00 sono inferiori a quelle effettive del 2015 che ammontavano ad euro 39.664.

Le uscite per gli Organi Collegiali sono state preventivate in euro 50.200,00, mentre lo scorso anno, quelle effettive, sono state pari ad euro 48.346,00.

Le uscite per attività promozionali sono pari ad euro 21.400,00 mentre le uscite effettive del 2015 son state di euro 21.282,00.

I programmi per il 2015 delle attività promozionali sono indicati nella relazione del Presidente.

Il Consiglio Direttivo

COLLEGIO IPASVI BAT

RELAZIONE DEL CONSIGLIO DIRETTIVO

BILANCIO CONSUNTIVO 2015

PREMESSA

Il presente rendiconto viene redatto alla fine del settimo anno di attività del Collegio IPASVI BAT.

L'anno si chiude con un avanzo economico di euro 11.529,00, determinato da entrate di competenza per euro 157.028,00, ed uscite per euro 145.500,00.

La sintesi per categorie di spesa è quella che emerge dalla tabella seguente.

Descrizione	Valore
Spese per il personale	25.983
Spese funzionamento sede	29.287
Spese funz. organi collegiali	48.551
Attività promozionali	21.282
Quote federative	17.303
Spese non previste	242
Spese in c/capitale	2.853

Le spese per il funzionamento della sede sono tutte di natura ordinaria e sono pari a euro 29.297,00.

Nel corso del 2015 i costi di funzionamento sono stati ridotti di oltre 10 mila euro, garantendo comunque sia la presenza quotidiana di un addetto che tutti i servizi di segreteria secondo standard più che sufficienti.

In particolare sono state contenute le spese per le consulenze, quelle telefoniche, postali e per la segreteria.

E' continuata anche nel 2015 la collaborazione con il Collegio di Bari, e in particolare per la rivista "Filo Diretto". Tale collaborazione è strategica perché come già detto negli anni precedenti, ci consente di ammortizzare sensibilmente i costi per la produzione della rivista.

Le entrate dell'anno 2015 sono così sintetizzate:

Descrizione	Valore
Entrate ordinarie	146.178
Entrate patrimoniali	-
Entrate straordinarie	6.683
Entrate per servizi	14
Entrate varie	4.153

Le entrate di competenza del 2015, pari ad euro 157.028,00, sono maggiori rispetto al 2014, di euro 11.315,00, esse sono state incassate per euro 142.504,00, mentre i residui attivi sono pari ad euro 14.524,00.

Le perplessità espresse lo scorso anno, relativamente alla tenuta complessiva del bilancio, non sono state fugate anche se, la gestione 2015 ha migliorato i risultati complessivi.

Tale perplessità vengono evidenziate dalla seguente tabella:

Descrizione	Valore
Entrate di Competenza maturate	157.028
A dedurre Residui Attivi	- 14.524
Entrate effettivamente incassate	142.504
Uscite di Competenza maturate	145.500
A dedurre Residui Passivi	- 21.282
Uscite effettivamente pagate	124.218
Margine di Cassa al 31/12 (entrate - uscite effettive)	18.286
Residui Passivi pagabili a breve termine	21.282
Diferrenza di Cassa a breve termine	- 2.996

Il problema è costituto dalla "differenza di cassa a breve termine" che non consente di utilizzare tutte quante le entrate, perché le quote dei morosi non vengono incassati subito. Ciò determina uno squilibrio finanziario che può essere gestito solo nei seguenti modi: o si risolve in modo permanente il problema dei morosi, o si aumentano le quote di iscrizione.

Tenuto conto che sul fronte delle spese non vi sono margini di manovra, è evidente che non c'è una terza soluzione.

Anche nel 2015 è continuata l'attività di contrasto ai morosi finalizzata alla riscossione coattiva atteso che i solleciti non producono effetti apprezzabili.

Al 31 dicembre 2015 le quote inevase sono pari a euro 49.105,00. Lo scorso anno, invece, erano pari a 43.998,00.

Come già accennato in precedenza risulta necessario accelerare il processo anche attraverso sistemi più incisivi.

Alla fine del 2015 la situazione di cassa è pari 16.052,00 mentre lo scorso anno era di euro 8.727, e ciò significa che qualcosa è stato recuperato.

L'avanzo di amministrazione è pari a euro 41.055,00, contro euro 29.527,00 (dato 2014).

L'analisi dettagliata delle iniziative del 2015 sono oggetto della relazione del Presidente.

Bilancio Consuntivo

Il Bilancio consuntivo, sottoposto alla Vostra approvazione, si articola nei seguenti elaborati:

- **Rendiconto Finanziario**

Evidenzia per singoli capitoli la spesa o l'entrata prevista, quella effettivamente maturata nel periodo (competenza) e gli eventuali debiti o crediti a fine anno (residui attivi o passivi).

Il rendiconto finanziario del 2015, distinto per singolo capitolo, indica che l'ammontare delle spese maturate globalmente nell'anno, che sono state pari ad Euro 145.500,00, mentre quelle preventivate erano pari ad euro 162.600,00 con un risparmio di spesa pari ad euro 11.529,00.

Le entrate di competenza invece sono state pari a Euro 157.028,00, di cui Euro 14.524,00 per residui attivi (crediti) relativi al 2015. Le entrate erano state preventivate per un valore di euro 162.600,00 e quindi vi sono state minori entrate rispetto al preventivo pari ad euro 5.572,00. I residui attivi incassati e relativi ad anni precedenti sono stai pari ad euro 9.417,00.

- **Situazione Amministrativa**

Indica la consistenza di cassa e l'avanzo di amministrazione alla fine del periodo considerato. La consistenza di cassa è la differenza tra la somma dei fondi iniziali e le entrate, dedotte le uscite. L'avanzo di amministrazione è il risultato finale che tiene conto dei crediti e dei debiti risultanti a fine anno (residui attivi e passivi). In particolare, nel 2015 l'avanzo di amministrazione è pari a 41.055,00. Esso è la risultante della somma degli avanzi e disavanzi dal 2009 al 2015, e sarà influenzato, in più o in meno, dai risultati economici degli anni successivi.

- **Conto Economico**

Evidenzia il risultato della gestione economica dell'anno.

Il risultato gestionale del 2015 indica un risultato economico negativo di Euro 11.529,00. I valori iscritti ai vari capitoli rappresentano le spese maturate per competenza a prescindere dal loro effettivo pagamento.

- **Situazione Patrimoniale**

Contiene i singoli elementi che compongono il patrimonio del Collegio, ed è direttamente influenzata dal risultato economico della gestione dell'anno che integra o riduce il patrimonio iniziale.

Il patrimonio netto del Collegio al 31 dicembre 2015 è pari ad Euro 41.055,00 ed è il risultato della differenza fra le attività per Euro 69.267,00 e le passività per Euro 28.211,00.

Le immobilizzazioni risultano indicate a valore zero in quanto i beni stessi sono ammortizzati interamente nell'anno di acquisizione.

Il Consiglio Direttivo



BILANCIO PREVENTIVO 2016

COLLEGIO PROVINCIALE
INFERMIERI PROFESSIONALI
ASSISTENTI SANITARI
VIGILATRICI D'INFANZIA
ANDRIA - BARLETTA - TRANI

PARTE I - ENTRATA

Capitolo	Residui attivi presunti a fine 2015	Previsioni definitive dell'anno 2015	Previsioni di comp. dell'anno 2016	Previsioni di cassa 2016
Avanzo di amministrazione iniziale			**46.620**	
Fondo iniziale di Cassa				**20.000**
TITOLO I				
Prima Categoria				
Entrate ordinarie				
Cap. 1 quote associative correnti	50.000	136.500	139.000	145.000
Cap. 2 quote associative residue	-	-	-	-
Cap. 3 quote nuove iscrizioni	-	9.600	10.000	10.000
Seconda Categoria				
Entrate patrimoniali				
Cap. 1 interessi attivi	-	-	100	100
TOTALE TITOLO I	**50.000**	**146.100**	**149.100**	**155.100**
TITOLO II				
Entrate straordinarie				
Cap. 1 contributi pubblicitari	-	-	-	-
Cap. 2 iva su pubblicità	-	-	-	-
Cap. 3 Iscrizione corsi e convegni	-	6.700	7.000	7.000
TOTALE TITOLO II	**-**	**6.700**	**7.000**	**7.000**
TITOLO III				
Prima Categoria				
Entrate per servizi				
Cap. 1 tasse per certificati	-	10	50	50
Cap. 2 distintivi, tessere, adesivi	-	5	50	50
Seconda Categoria				
Entrate varie				
Cap. 1 oneri riscossione quote	-	3.100	5.000	5.000
Cap. 2 altre	-	300	2.500	2.500
Cap. 3 sopravvenienze attive		200	500	500
TOTALE TITOLO III	**-**	**3.615**	**8.100**	**8.100**
entrate per conto terzi			20.000	
TOTALE DELLE ENTRATE	**50.000**	**156.415**	**184.200**	**170.200**
A) TOTALE GENERALE	**50.000**	**203.035**	**230.820**	**190.200**

PARTE II - SPESA

Capitolo	Residui passivi presunti a fine 2015	Previsioni definitive dell'anno 2015	Previsioni di comp. dell'anno 2016	Previsioni di cassa 2016
Disavanzo di amministrazione				
TITOLO I				
Prima Categoria				
Spese per il personale				
Cap. 1 retribuzioni	3.000	21.300	3.700	6.700
Cap. 2 oneri sociali	-	3.400	-	-
Cap. 3 quiescenza personale	-	-	-	-
Cap. 4 consulenza	-	1.300	1.500	1.500
Cap. 5 lavoro interinale	-	-	29.000	29.000
Seconda Categoria				
Spese funzionamento sede				
Cap. 1 canoni di locaz. e condom.	-	7.400	7.500	7.500
Cap. 2 manutenzione sede	-	150	500	500
Cap. 3 energia elettrica	-	1.100	1.100	1.100
Cap. 4 spese telefoniche		2.250	1.800	1.800
Cap. 5 spese postali	-	1.100	1.400	1.400
Cap. 6 materiale per segreteria	-	200	400	400
Cap. 7 spese tipografiche	-	150	250	250
Cap. 8 consulenze	2.600	7.600	7.000	7.600
Cap. 9 distintivi, tessere, adesivi	-	-	100	100
Cap. 10 gas per riscaldamento	-	400	500	500
Cap. 11 rimborso quote iscritti	-	300	300	300
Cap. 12 spese bancarie	-	800	900	900
Cap. 13 imposte e tasse comunali	-	650	650	650
Cap. 14 assicurazioni	-	-	-	-
Cap. 15 garages	-	-	-	-
Cap. 16 televideo	-	-	-	-
Cap. 17 irap	-	5.300	5.500	5.500
Cap. 18 oneri riscossione quote		2.000	5.000	5.000
Terza Categoria				
Spese funz.organi collegiali				
Cap. 1 consiglio direttivo	900	7.600	8.500	7.900
Cap. 2 spese presidenza	2.700	5.000	4.300	5.700
Cap. 3 spese segreteria	-	1.000	1.800	1.000
Cap. 4 spese tesoreria	2.000	2.600	1.800	3.000
Cap. 5 commissioni varie	3.000	10.000	10.500	11.500
Cap. 6 collegio dei sindaci revisori	-	1.800	1.800	1.800
Cap. 7 coordinamento regionale	-	-	-	-
Cap. 8 rimb. spese viaggi	2.900	16.800	15.000	14.900
DA RIPORTARE	**17.100**	**100.200**	**110.800**	**116.500**

PARTE II - SPESA

Capitolo	Residui passivi presunti a fine 2015	Previsioni definitive dell'anno 2015	Previsioni di comp. dell'anno 2016	Previsioni di cassa 2016
RIPORTO	**17.100**	**100.200**	**110.800**	**116.500**
Cap. 9 rimb. spese trasferte	-	-	500	500
Cap. 10 contributi INPS	2.000	4.000	6.000	6.000
Quarta Categoria				
Attività promozionale				
Cap. 1 organizz. convegni e corsi	1.000	11.500	10.000	10.000
Cap. 2 spese tipograf. "Filo Diretto"	2.300	6.800	6.600	6.700
Cap. 3 redazione "Filo Diretto"	480	480	-	480
Cap. 4 iva su pubblicità	-	-	-	-
Cap. 5 ufficio stampa	-	-	-	-
Cap. 6 spese postali "Filo Diretto"	-	2.200	2.300	2.300
Cap. 7 ordine dei giornalisti	-	-	-	-
Cap. 8 biblioteca	-	-	200	200
Cap. 9 immagine e professionalità	-	-	-	-
Cap. 10 spese di rappresentanza	-	300	500	500
Cap. 11 canone TV	-	-	-	-
Cap. 12 fondo di Solidarietà	-	-	-	-
Cap. 13 contributo ad associazioni	-	-	1.800	1.800
Quinta Categoria				
Quote federative				
Cap. 1 versamenti in federazione	-	17.300	20.500	20.500
Sesta Categoria				
Spese non previste				
Cap. 1 spese ordin. non previste	-	200	1.500	1.500
Cap. 2 sopravenienze passive		50	500	500
TOTALE TITOLO I	**22.880**	**143.030**	**161.200**	**167.480**
TITOLO II				
Spese in c/capitale				
Cap. 1 acquisto beni mobili	-	2.100	2.500	2.500
Cap. 2 manutenzione e riparaz.	500	750	500	1.000
TOTALE TITOLO II	**500**	**2.850**	**3.000**	**3.500**
pagamenti per conto terzi			20.000	
B) TOTALE DELLE SPESE	**23.380**	**145.880**	**184.200**	**170.980**
Avanzo di amministrazione			**46.620**	
Fondo di cassa finale				**19.220**
TOTALE A PAREGGIO	**23.380**	**145.880**	**230.820**	**190.200**

Conto Economico al 31/12/2016

PARTE PRIMA	
ENTRATE	
Entrate ordinarie	
quote associative correnti	139.000
quote associative residue	-
quote nuove iscrizioni	10.000
Entrate patrimoniali	
interessi attivi	100
Entrate straordinarie	
contributi pubblicitari	-
iva su pubblicità	-
iscrizioni corsi e convegni	7.000
Entrate per servizi	
tasse per certificati	50
distintivi, tessere, adesivi	50
Entrate varie	
pareri per liquidaz. onorari	5.000
altre	2.500
sopravvenienze attive	500
Totale Entrate	164.200
Totale a pareggio	164.200

Spese per il personale	
retribuzioni	3.700
oneri sociali	-
quiescenza personale	
consulenza	1.500
rimborso spese personale	29.000
Spese funzionamento sede	
canoni di locaz. e condom.	7.500
manutenzione sede	500
energia elettrica	1.100
spese telefoniche	1.800
spese postali	1.400
materiale per segreteria	400
spese tipografiche	250
consulenze	7.000
distintivi, tessere, adesivi	100
inps	500
rimborso quote iscritti	300
spese bancarie	900
tassa raccolta rifiuti	650
assicurazioni	-
garages	-
televideo	-
irap	5.500
oneri riscossione quote	5.000

Spese funzionamento organi collegiali	
consiglio direttivo	8.500
spese presidenza	4.300
spese segreteria	1.800
spese tesoreria	1.800
commissioni varie	10.500
collegio dei sindaci revisori	1.800
coordinamento regionale	-
rimb. spese viaggi	15.000
rimb. spese trasferte	500
contributi INPS	6.000
Attività promozionali	
organizz. convegni e corsi	10.000
spese tipograf. "Filo Diretto"	6.600
redazione "Filo Diretto"	-
iva su pubblicità	-
ufficio stampa	-
spese postali "Filo Diretto"	2.300
ordine dei giornalisti	-
biblioteca	200
immagine e professionalità	-
spese di rappresentanza	500
canone TV	-
contributi INPS	-
iscrizione annuale USPI	1.800
Quote federative	
versamenti in federazione	20.500
Spese non previste	
spese ordin. non previste	1.500
sopravenienze passive	500
Spese in c/capitale	
acquisto Beni Mobili	2.500
manutenzione e Riparaz.	500
Totale spese correnti (parte prima)	**164.200**
PARTE SECONDA	
quota accantonamento TFR	-
Totale accantonamenti	-
TOTALE A PAREGGIO	**164.200**

SITUAZIONE AMMINISTRATIVA AL 31 DICEMBRE 2016

CONSISTENZA DI CASSA INIZIO ESERCIZIO			**20.000**
RISCOSSIONI		**170.200**	
In c/competenza	155.200		
In c/residui	15.000		
PAGAMENTI		**170.980**	
In c/competenza	147.600		
In c/residui	23.380		
CONSISTENZA DI CASSA FINE ESERCIZIO			**19.220**
RESIDUI ATTIVI		**44.000**	
Esercizio precedente	35.000		
Esercizio in corso	9.000		
RESIDUI PASSIVI		**16.600**	
Esercizio precedente			
Esercizio in corso	16.600		
AVANZO DI AMMINISTRAZIONE			**46.620**